

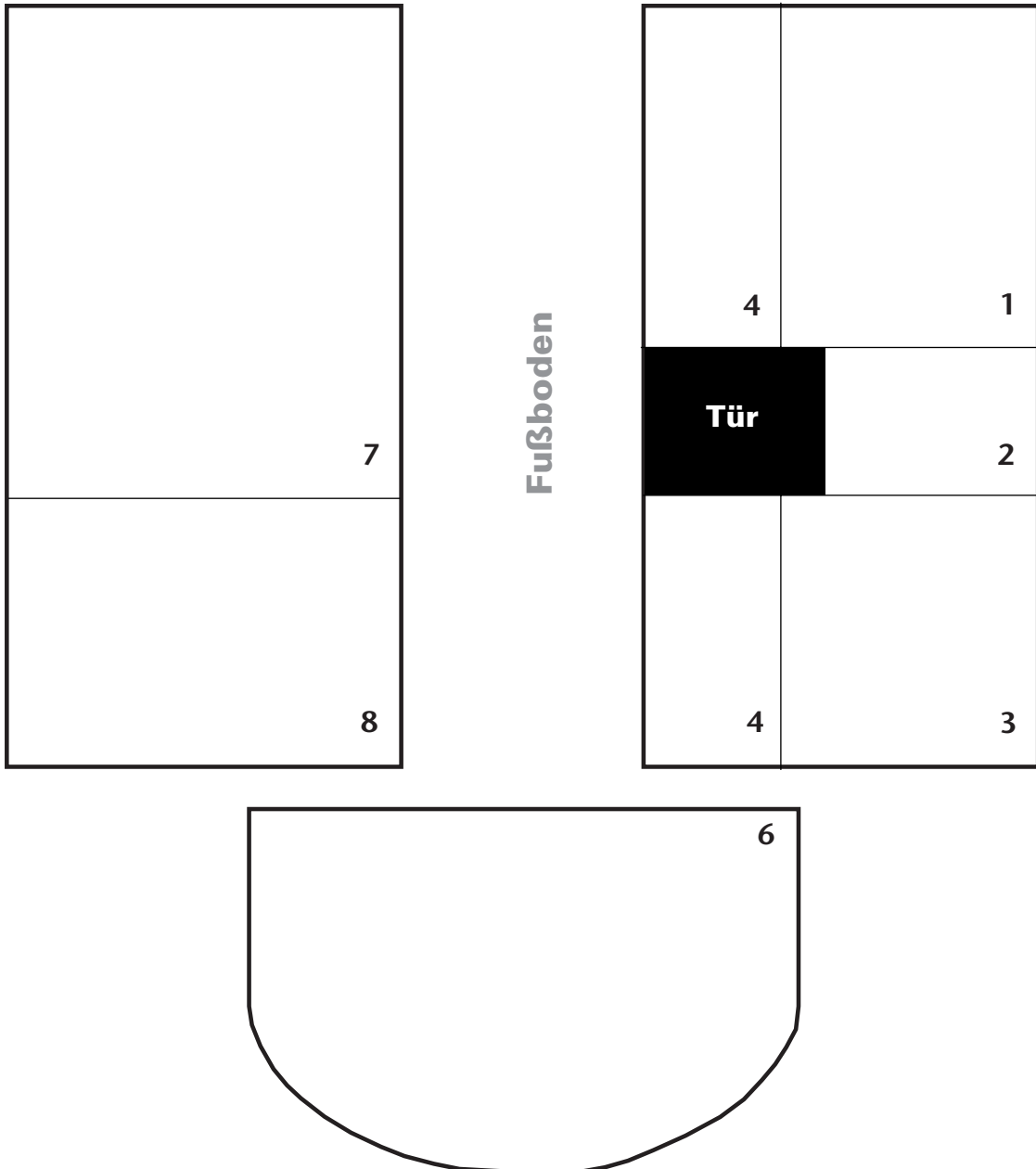
SARGKAMMER DES SENNEJEM (1)

Es ist für uns ein großes Glück, dass wir die Sargkammer des Sennedjem besuchen können. Bevor ihr als Archäologen den Raum betretet, solltet ihr euch aber in eurem Geschichtsbuch kurz über die Vorstellungen der Ägypter vom Leben nach dem Tod informieren.



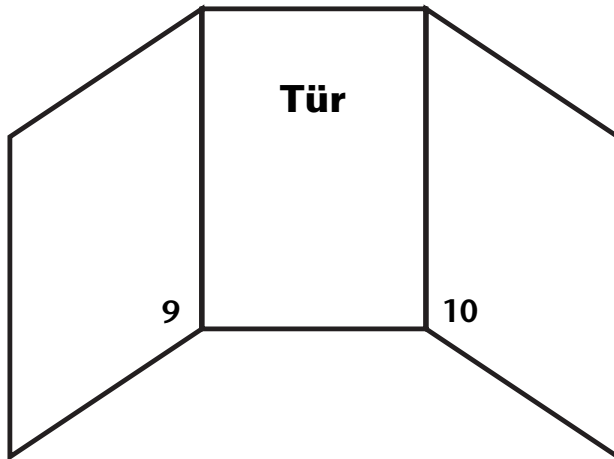
- 1) Erkundet die Sargkammer Sennedjems in aller Ruhe. Schaut euch auch die Deckenwölbung an.
- 2) Schreibt dann in die Skizze, wo und was an die Wand gemalt wurde.

5






Eingangsbereich



Deckengewölbe

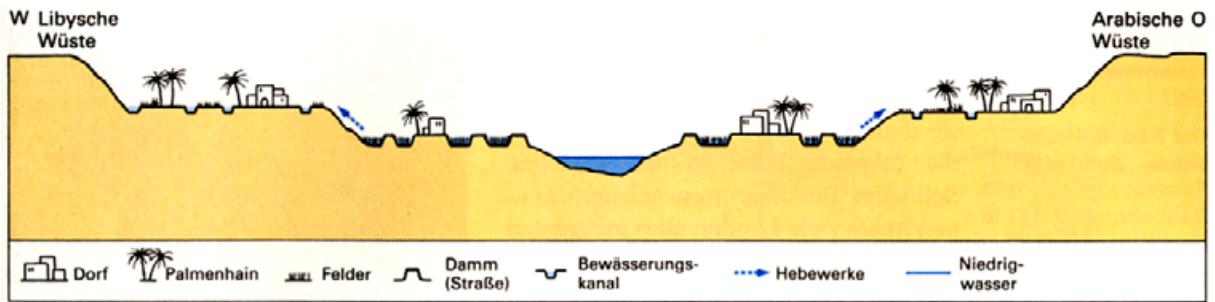


DER NIL – EIN GESCHENK



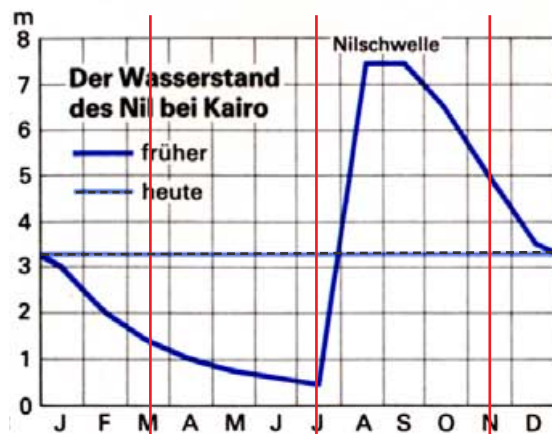
In der Animation hast du vieles über den Nil erfahren. Hier siehst du einen Querschnitt durch das Niltal. Eingezeichnet ist der Nilpegel bei Niedrigwasser.

1. Wie hoch steigt das Wasser, wenn es eine „normale“ Flut gibt? Zeichne eine waagerechte Linie in die Grafik.



2. Was würde passieren, wenn das Wasser weiter bzw. nicht so hoch steigt?

3. Hier siehst du eine Grafik, die den Wasserstand des Nils im Laufe eines Jahres zeigt. Beschreibe sie.



Die senkrechten, roten Striche geben den Jahresbeginn und die verschiedenen Phasen des Jahres an, die für die Ägypter wichtig waren. Schreibe in die kleinen Kästchen, wie die Ägypter diese Phasen nannten.

<i>Neujahr 19. Juli</i>		

4. Beschreibe die verschiedenen Tätigkeiten der ägyptischen Bauern im Laufe eines Jahres, nach den Phasen geordnet: Akhet:

Peret:

Chemu:

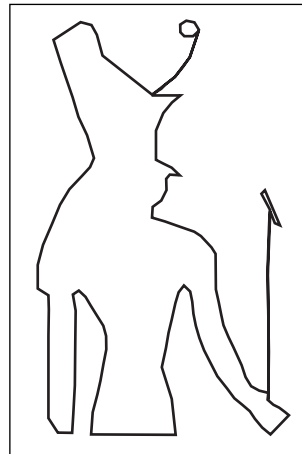
Geschichte und Geschehen multimedial – Antike



Wie im alten Ägypten umgeben dich auch hier die Götter.
Du siehst Bilder aus der Götterwelt.

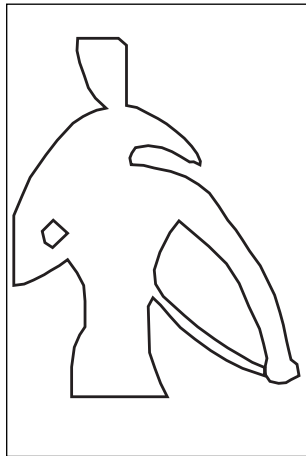
- 1) Finde die abgebildeten ägyptischen Götter auf der CD-ROM wieder.
- 2) Ordne den Zeichnungen die Götternamen zu. Beschreibe kurz ihre Besonderheit, ergänze die fehlenden Begriffe oder streiche die falschen Aussagen!

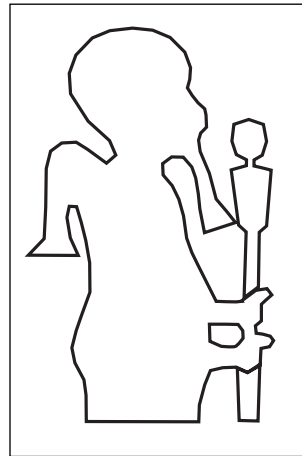
Anschließend kannst du sie natürlich originalgetreu ausmalen.





Horus

Beispiel:
Herrscher des fruchtbaren Niltals;
als Falke dargestellt, weil sein Amt ständige Aufmerksamkeit erfordert.

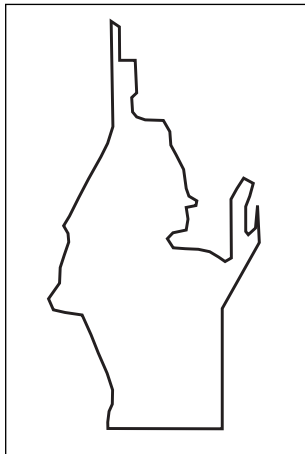










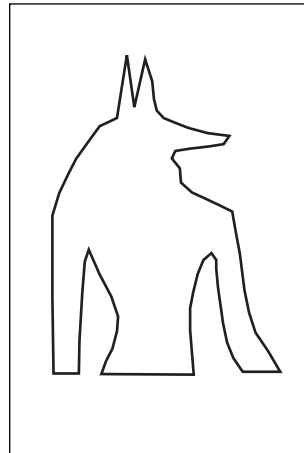
Herrscher über das _____ der _____; wird dargestellt mit _____ oder schwarzer Hautfarbe; sein Zeichen ist eine Geißel mit _____.



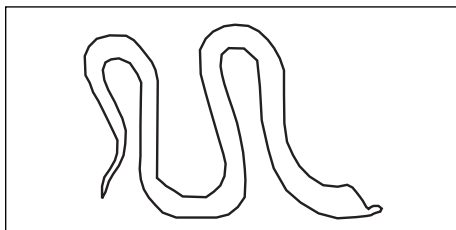
Göttin mit _____
ihres Namens auf dem
Kopf; Gattin des _____
_____ ; Zauberin
und _____ .

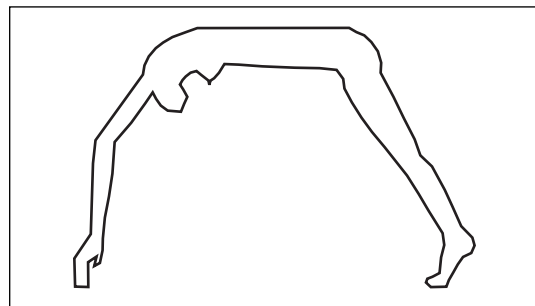






Der Totengott/Schöpfer-
gott; seine Figur hat die
Form eines Schakals/
eines Falken; er herrscht
über Zeit und Maß/
er balsamiert die Toten
und begleitet sie zum
Totengericht.







Überprüfe dein Wissen aus dem Quiz über die ägyptischen Götter noch einmal mit diesem Kreuzworträtsel!

						5		
			3	i	4			b
	2		a		d			
1								
9	c	8					6	
					g			
f								
				7				
10	h					e		

Und das sind die gesuchten Begriffe:

Trage ab dem jeweiligen Kästchen waagrecht ein (also von links nach rechts):

- 2 Ihre Darstellung versinnbildlicht die Himmelsbahn
- 3 Horus erscheint auf der Erde in Person des ...
- 9 Er gilt als sehr böse und hat einen anderen Gott ermordet
- 10 Apophis wird dargestellt in Form einer ...

Trage ab dem jeweiligen Kästchen senkrecht ein (also von oben nach unten):

- 1 Bereits getötet wurde dieser Gott von seiner Frau wiedererweckt
- 3 Der Gott der Handwerker heißt ...
- 4 Diese Gottheit geleitet die Verstorbenen vor das Totengericht
- 5 Dieses Zeichen der Gottheit Maat wird gegen das Herz der Verstorbenen aufgewogen
- 6 Isis wird verehrt als Gottheit der Fürsorge und der ...
- 7 Er ist der Himmelsgott
- 8 Diesem Gott verdanken die Menschen Sprache und Schrift

Für das Lösungswort trage bitte die mit Kleinbuchstaben markierten Buchstaben in den Kasten ein. Es ergibt sich ein Begriff, der im religiösen Denken der Ägypter eine große Rolle spielte.

Zwei Buchstaben sind öfter als einmal einzutragen!

a	b	a	c	d	e	c	f	g	h	i	a
---	---	---	---	---	---	---	---	---	---	---	---

Schreib auf, was du darüber weißt:

Geschichte und Geschehen multimedial – Antike



Schau dich in aller Ruhe in Ägypten um, dann kannst du spielend leicht das Kreuzworträtsel lösen. Wenn du die Namen gefunden hast, trage sie in die freien Kästchen ein. Das Lösungswort ergibt sich aus den Buchstaben in den gelben Feldern.

Eine Hilfe: Du findest das Lösungswort auch im Tempel von Abydos.

Wer bin ich?

1. In meinem kleinen Ort gegenüber dem Tal der König steht ein riesenhafter Tempel. In ihm standen einmal 4 Obelisken für den Gott Amun.
2. Ich bin ein Tempel, der in die Felsen hineingehauen wurde, und stehe in einem kleinen Ort nahe am Assuanstaudamm. Wie heißt der Ort?
3. Ich habe viel Macht. Die Ägypter nennen mich „Großes Haus“.
4. Ich bin die beliebteste Göttin der Ägypter. Manche meinen, dass ich mit meinen Kuhohren nicht so schön aussehe wie die anderen Göttinnen.
5. Ich bin der wichtigste Gott der Ägypter. Zu meinem Tempel führt eine Allee von Widdersphinxen.
6. Mein Totentempel steht im Tal der Könige. Im Tempel kann man Bilder von meinem Kriegszug in das Land Punt sehen. Ein König bin ich allerdings nicht!
7. Von mir gibt es keine Statuen, keiner weiß also, wie ich ausgesehen habe. Dafür habe ich das größte Weltwunder erschaffen.
8. Ich trage wie ein König Kopftuch und Schlange auf meiner Stirn, ich bin aber kein menschliches Wesen. Meine Aufgabe ist es, die toten Pharaonen in Gise zu beschützen.
9. Ich, Ptolemaios III., habe in diesem Ort einen mächtigen Tempel erbauen lassen. Heute ist er der am besten erhaltene in Ägypten.
10. Ich führe die Toten vor das Totengericht und ins Totenreich. Die Pharaonen haben mich immer in den Gräbern darstellen lassen, z. B. Ramses III. im Tal der Könige.

